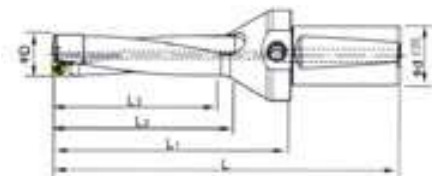


WC舍弃式快速钻头 WC Disposable rapid drilling tools



(3倍长)

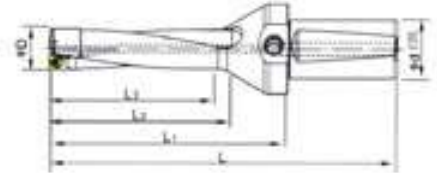
型号 Cat. No	尺寸 Size					d
	D	L	L1	L2	L3	
WC14-42-C25-3D	14	139	79	59	42	25
WC15-45-C25-3D	15	143	83	62	45	
WC16-48-C25-3D	16	146	90	69	48	
WC17-51-C25-3D	17	150	94	73	51	
WC18-54-C25-3D	18	155	99	77	54	
WC19-57-C25-3D	19	159	103	81	57	
WC20-60-C32-3D	20	165	108	86	60	
WC21-63-C32-3D	21	169	113	89	63	32
WC22-66-C32-3D	22	173	117	93	66	
WC23-69-C32-3D	23	178	122	97	69	
WC24-72-C32-3D	24	183	127	102	72	
WC25-75-C32-3D	25	188	132	106	75	
WC26-78-C32-3D	26	196	136	109	78	
WC27-81-C32-3D	27	200	140	113	81	
WC28-84-C32-3D	28	205	145	117	84	
WC29-87-C32-3D	29	209	149	121	87	
WC30-90-C32-3D	30	215	155	126	90	
WC31-93-C32-3D	31	220	160	130	93	
WC32-96-C32-3D	32	224	164	134	96	
WC33-99-C32-3D	33	229	169	138	99	
WC34-102-C32-3D	34	233	173	142	102	
WC35-105-C32-3D	35	238	178	146	105	
WC36-108-C32-3D	36	241	181	149	108	
WC37-111-C32-3D	37	244	184	152	111	
WC38-114-C32-3D	38	247	187	155	114	
WC39-117-C32-3D	39	256	196	162	117	
WC40-120-C40-3D	40	260	200	166	120	40
WC41-123-C40-3D	41	265	205	170	123	
WC42-126-C40-3D	42	269	209	174	126	
WC43-129-C40-3D	43	274	214	178	129	
WC44-132-C40-3D	44	289	219	182	132	

☞ 使用时，尽量高压中心出水，可增加刀片寿命及排屑性。
使用在CNC车床时，刀具中心点与机械主轴中心点要平行。

☞ Use, high-pressure center as far as possible the water, increase blade life and BTA sex.
When used in CNC lathe, the tool center point to be parallel with the machine spindle center.

WC舍弃式快速钻头

WC Disposable rapid drilling tools



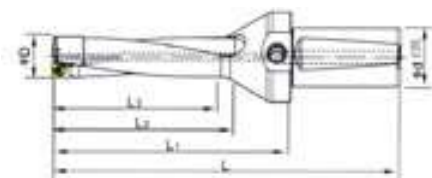
(3倍长)

型号 Cat. No	尺寸 Size					d
	D	L	L1	L2	L3	
WC45-135-C40-3D	45	294	223	186	135	40
WC46-138-C40-3D	46	299	227	190	138	
WC47-141-C40-3D	47	303	231	194	141	
WC48-144-C40-3D	48	307	235	198	144	
WC49-147-C40-3D	49	313	239	202	147	
WC50-150-C40-3D	50	315	243	206	150	
WC51-153-C40-3D	51	319	247	210	153	
WC52-156-C40-3D	52	323	251	214	156	
WC53-159-C40-3D	53	327	255	218	159	
WC54-162-C40-3D	54	331	259	222	162	
WC55-165-C40-3D	55	335	263	226	165	
WC56-168-C40-3D	56	339	267	230	168	
WC57-171-C40-3D	57	343	271	234	171	
WC58-174-C40-3D	58	347	275	238	174	
WC59-177-C40-3D	59	351	279	242	177	
WC60-180-C40-3D	60	355	283	246	180	

配件 Mating

型号 Cat. No	适配刀片 Insert	螺钉 Clamp screw	扳手 wrench
WC14-WC20	WCMX030208	M2.5×6.5	T8
WC21-WC25	WCMX040208	M2.5×6.5	T8
WC26-WC30	WCMX050308	M3.0×7	T8
WC31-WC41	WCMX06T308	M3.5×8	T15
WC42-WC60	WCMX080408	M4.0×11.5	T15

WC 捨弃式快速钻头 WC Disposable rapid drilling tools



(4倍长)

型号 Cat. No	尺寸 Size					d
	D	L	L1	L2	L3	
WC14-56-C25-4D	14	139	79	59	56	25
WC15-60-C25-4D	15	143	83	62	60	
WC16-64-C25-4D	16	146	90	69	64	
WC17-68-C25-4D	17	150	94	73	68	
WC18-72-C25-4D	18	155	99	77	72	
WC19-76-C25-4D	19	159	103	81	76	
WC20-80-C32-4D	20	165	108	86	80	
WC21-84-C32-4D	21	169	113	89	84	32
WC22-88-C32-4D	22	173	117	93	88	
WC23-92-C32-4D	23	178	122	97	92	
WC24-96-C32-4D	24	183	127	102	96	
WC25-10-C32-4D	25	188	132	106	100	
WC26-104-C32-4D	26	196	136	109	104	
WC27-108-C32-4D	27	200	140	113	108	
WC28-112-C32-4D	28	205	145	117	112	
WC29-116-C32-4D	29	209	149	121	116	
WC30-120-C32-4D	30	215	155	126	120	
WC31-124-C32-4D	31	220	160	130	124	
WC32-128-C32-4D	32	224	164	134	128	
WC33-132-C32-4D	33	229	169	138	132	
WC34-136-C32-4D	34	233	173	142	136	
WC35-140-C32-4D	35	238	178	146	140	
WC36-144-C32-4D	36	241	181	149	144	
WC37-148-C32-4D	37	244	184	152	148	
WC38-152-C32-4D	38	247	187	155	152	
WC39-156-C32-4D	39	256	196	162	156	
WC40-160-C40-4D	40	260	200	166	160	40
WC41-164-C40-4D	41	265	205	170	164	
WC42-168-C40-4D	42	269	209	174	168	
WC43-172-C40-4D	43	274	214	178	172	
WC44-176-C40-4D	44	289	219	182	176	

👉 使用时，尽量高压中心出水，可增加刀片寿命及排屑性。
使用在CNC车床时，刀具中心点与机械主轴中心点要平行。

👉 Use, high-pressure center as far as possible the water, increase blade life and BTA sex.
When used in CNC lathe, the tool center point to be parallel with the machine spindle center.

WC舍弃式快速钻头

WC Disposable rapid drilling tools

(4倍长)

型号 Cat. No	尺寸 Size					
	D	L	L1	L2	L3	d
WC45-180-C40-4D	45	294	223	186	180	40
WC46-184-C40-4D	46	299	227	190	184	
WC47-188-C40-4D	47	303	231	194	188	
WC48-192-C40-4D	48	307	235	198	192	
WC49-196-C40-4D	49	313	239	202	196	
WC50-200-C40-4D	50	315	243	206	200	
WC51-204-C40-4D	51	319	247	210	204	
WC52-208-C40-4D	52	323	251	214	208	
WC53-212-C40-4D	53	327	255	218	212	
WC54-216-C40-4D	54	331	259	222	216	
WC55-220-C40-4D	55	335	263	226	220	
WC56-224-C40-4D	56	339	267	230	224	
WC57-228-C40-4D	57	343	271	234	228	
WC58-232-C40-4D	58	347	275	238	232	
WC59-236-C40-4D	59	351	279	242	236	
WC60-240-C40-4D	60	355	283	246	240	

Dx4点数规格 POINT SPECIFICATION

型号 Cat. No	尺寸 Size					
	D	L	L1	L2	L3	d
WC16.5-64-C25-4D	16.5	146	90	69	64	25
WC17.5-68-C25-4D	17.5	150	94	73	68	25
WC18.5-72-C25-4D	18.5	155	99	77	72	
WC19.5-76-C25-4D	19.5	159	103	81	76	
WC20.5-80-C32-4D	20.5	165	108	85	80	32
WC21.5-84-C32-4D	21.5	169	113	89	84	
WC22.5-88-C32-4D	22.5	173	117	93	88	
WC23.5-92-C32-4D	23.5	178	122	97	92	
WC24.5-96-C32-4D	24.5	183	127	102	96	
WC25.5-100-C32-4D	25.5	188	131	106	100	
WC26.5-104-C32-4D	26.5	193	136	110	104	

配件 Mating

型号 Cat. No	适配刀片 Insert	螺钉 Clamp screw	扳手 wrench
WC14-WC20	WCMX030208	M2.5×6.5	T8
WC21-WC25	WCMX040208	M2.5×6.5	T8
WC26-WC30	WCMX050308	M3.0×7	T8
WC31-WC41	WCMX06T308	M3.5×8	T15
WC42-WC60	WCMX080408	M4.0×11.5	T15